

# より安全にご使用いただくために

● スタンドと筐の間に隙間ができる場合は、以下の手順で固定して下さい。


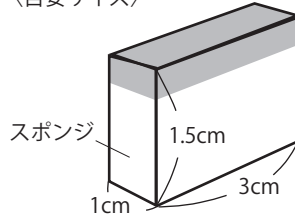
## 【別途ご用意するもの】

・ スポンジ（台所用など） ・ 接着剤（より強く固定したい場合）



## 【手順】

① スポンジを切る（3～4個）



〈目安サイズ〉



② スタンドに筐をセットする



③ 筐が傾かないようパイプにスポンジをつめる



## 【完成図】



※人の往来する場所や小さいお子様などの手の届く範囲に設置される場合は、別途壁や手すりなどに紐などで固定していただくか、スタンド土台に重りを置いてご使用ください。