

ふうりん作り

製作時間 約30分

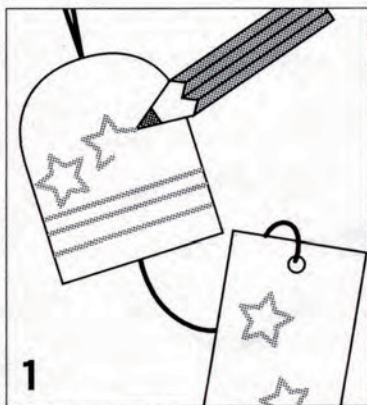
※製作時間は個人差によって異なる場合があります。

セット内容

- ・ふうりん・・・・・・・・・・・・・・・・・・50ヶ
- ・色鉛筆(12入)・・・・・・・・・・2セット
- ・油性ペン・細・・・・・・・・・・2セット
- ・ポスター・・・・・・・・・・2枚

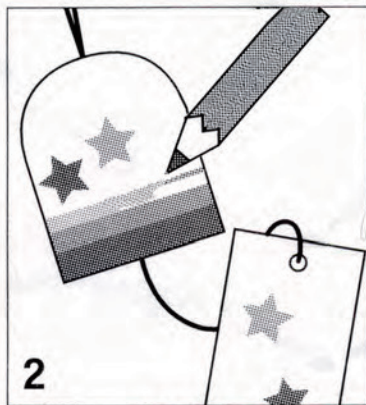
- 1,短冊にお好みの絵、又は文字を描きます。
- 2,ふうりんに下記の手順で着色していきます。

製作手順



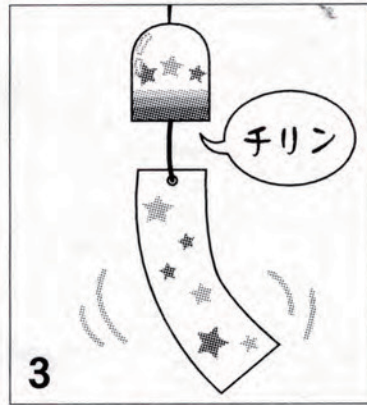
1

鉛筆で下描きをします



2

油性ペンで色を塗ります



3

できあがり!

お客様御用意の物

「☆」は、必ず必要な物
「・」は、あると便利な物

- ・鉛筆削り
- ・作業用テーブル(着色・組立等の作業が床等でできない場合必要となります。)

——イベントをスムーズに進行させるために——

- 同時進行の場合は10人前後がのぞましい。なお、多人数で同時進行の場合は油性ペン等をお客様で御用意下さい。