

動物カスタネット作り


製作時間 約30分

※製作時間は個人差によって異なる場合があります。

セット内容

- 木で作ろう動物カスタネット・・・ 40セット
- 水性マーカーたのペン・・・・・・・・・・ 2セット
- 木工用ボンド・・・・・・・・・・・・・・ 2個
- ポスター・・・・・・・・・・・・・・ 2枚

作り方は別紙を
ご参照下さい。



お客様ご用意の物

「☆」は、必ず必要な物

「・」は、あると便利な物

- ・作業用テーブル（床で作業がやりづらい場合）
- ・テーブルクロス、新聞紙など
（テーブルなどを汚さない為）

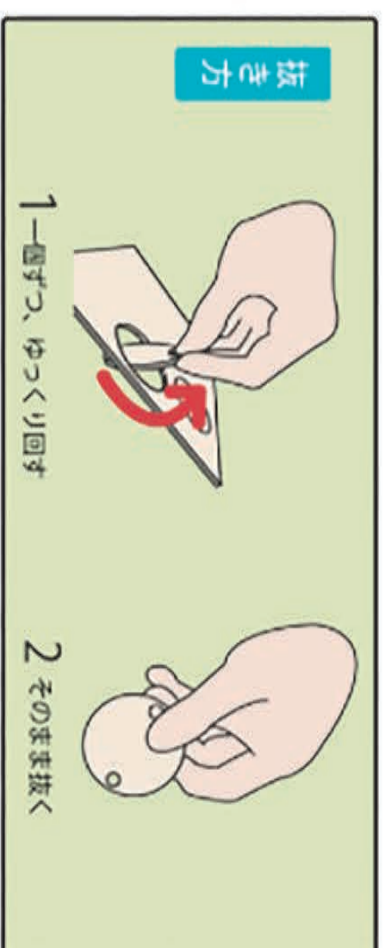
—— イベントをスムーズに進行させるために ——

- 同時進行の場合は10人前後がのぞましい。なお、多人数で同時進行の場合は作業用テーブル等をお客様でご用意下さい。

作り方

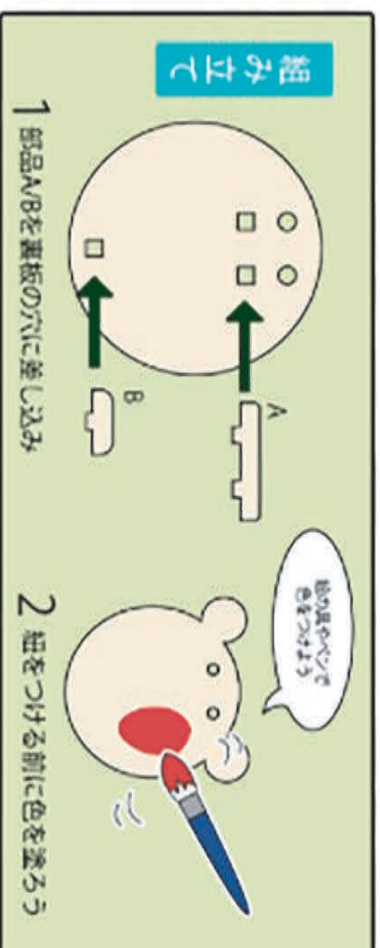
◆◆抜き方◆◆

- 1 一個ずつゆっくりに回して
- 2 そのまま抜く



◆◆組み立て方◆◆

- 1 部品を差し込み
- 2 色を付けましょう



紐結び方

