


# パンプキンマントのつくりかた

## 使用する 衣装素材

001973  
衣装ベース(マント・スカート)  
オレンジ



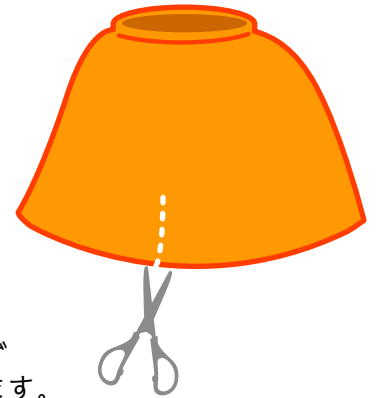
不織布/黒・緑



## ● マントのつくりかた

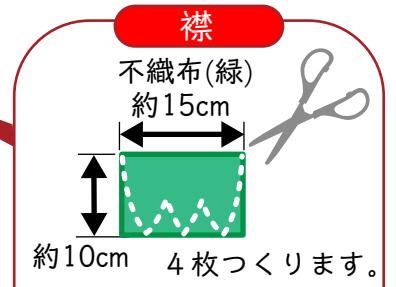

★マントの長さはお子様の身長に  
合わせ、お好みの長さに切って  
ください。

①マントの裾から約15cm~20cmに  
切り込みを入れます。



②襟をつくってギャザー部分を広げ  
ながら両面テープで貼っていきます。

前後にバランスよく  
貼ります。



③不織布(黒)で目、鼻、口をつくり  
貼り合わせます。

