

# N700系新幹線 流しそうめん器 ⑧ ランチプレート

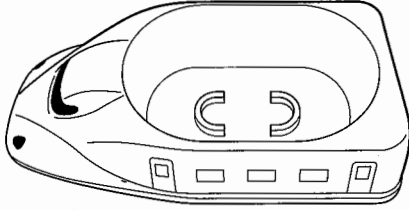
## 取扱説明書

HAC3152A

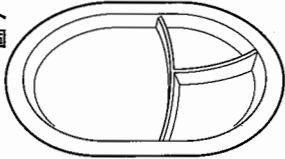
このたびは、本製品をお買い上げいただきまして誠にありがとうございます。本製品をより安全にご利用いただくため、ご使用前にこの取扱説明書を必ずお読みください。また、お読み頂いた後も大切に保管してください。

### 各部名称

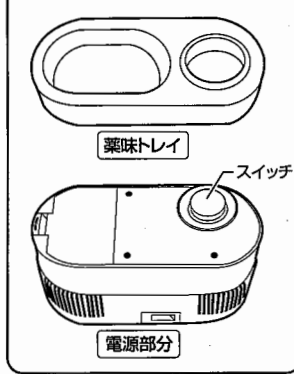
●本体×1個



●プレート×1個

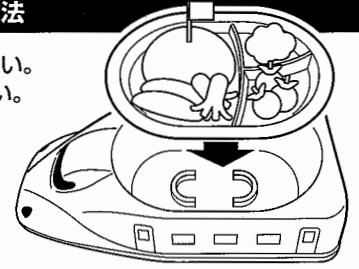


●モーター×1個



### ランチプレートとしての使用方法

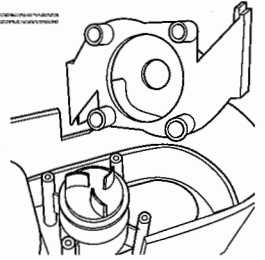
- ①プレートに食品を盛り付けてください。
- ②プレートを本体にセットしてください。  
※プレートの前後の向きはどちらでもセット可能です。



### 流しそうめん器としての使用方法

#### ■水流口(ダクト)部分の着脱方法

- ダクトは電源部分裏にあります。
- ダクトの着脱は、必ず電池を外してから行ってください。
- ダクトの中心を持って引き抜いてください。
- ダクトは2つに分かれますので外して中を洗ってください。
- 装着する際は、きちんと穴に合わせてはめ込んでください。

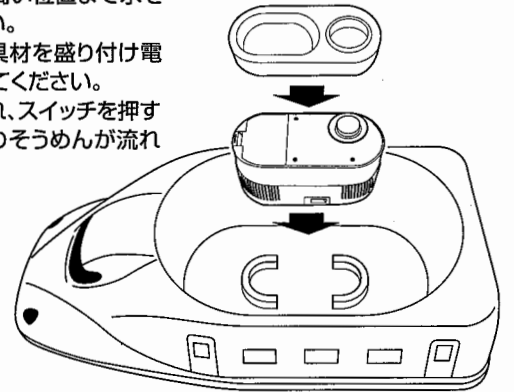


#### ■電池の交換方法

- ① ツメ
  - ②
- 電池ボックスのツメを押しフタを開けてください。  
単3電池2本(別売)の+を正しく入れしっかりフタをしめてください。

#### ■組立て方

- ①電源部内の電池ボックスに電池をセットします。
- ②本体を平らなところに置き、電源部分をはめ込みます。
- ③水流口よりも高い位置まで水を入れてください。
- ④薬味トレイに具材を盛り付け電源部分にのせてください。
- ⑤そうめんを入れ、スイッチを押すと水流が起ころうめんが流れます。



### 商品取り扱いに関する注意事項

●製品の品質には万全を期しておりますが、製造工程上やむなく汚れ・バリ・キズが多少残ってしまう場合があります。ご使用前にご確認ください。●乗り物ではありません。思わぬ事故の原因になりますので本製品には乗らないでください。●本製品は一般家庭用です。業務用での使用はしないでください。●本来の目的以外には使用しないでください。●ご購入後初めて使用される際や使用前は、電源部分以外の各パーツをしっかりと水洗いしてください。●電源部分は水洗いできませんので、ふきんなどで水拭きをしてください。また、水流口部(ダクト)は取外して洗ってください。●電源部分についているファンは、高速で回転しますので指などで触れないようにご注意ください。●本製品を組立てる際は、接合部分に隙間ができませんようしっかりと差込まれているか確認しながら大人の方が行ってください。パーツがしっかり接合されていないと接合部から水が漏れる場合があります。●組立てた状態で持ち運ばないでください。転倒や思わぬ事故につながる可能性があります。●不安定な場所を避けて、平らで安定した場所で使用してください。●本製品の流しそうめん機能はそうめん専用です。そばやうどん・ラーメンなどは流さないのでください。●電池ボックス部・スイッチは防水仕様ではありません。水をかけたり、水中に沈めないでください。●電池ボックス部に電池を入れる際は、内部に水が入らないように十分注意してください。●本体の水量が少ないとよく流れないだけでなく、空気を吸い込み異音を発生します。水量が少なくなったら補充してください。●流すそうめんの量が多いと、本体から水があふれる恐れがあります。●使用中に糸や紙くずが混入しないように注意してください。混入物がファンに巻き付くとファンが回転しなくなったり、水量が弱くなるなど故障の原因となります。●煮沸消毒や50℃以上のお湯は入れないでください。本体の変形・変色の原因となります。●食品はプレート上に盛り付けてください。●色の濃い食品や着色料を使った食品は、本製品に色移りすることがありますのでご注意ください。●電子レンジは使用しないでください。●製品破損の原因になりますので鋭利なナイフは使用しないでください。●本製品に強い衝撃を与えないでください。破損や故障の原因となります。●分解・改造は絶対にしないでください。故障や異常動作の原因となります。●コンロやストーブなど熱源の近くで使用しないでください。●お手入れの際にシンナーやたわし・磨き粉などは使用しないでください。変色・変形などキズが付く可能性があります。●使用中は本製品から離れないでください。また、お子様が使用される際は、保護者の監視のもとで使用してください。●廃棄の際は、各地方自治体(市町村)の指示に従ってください。

### 電池に関する注意事項

●ショートさせたり、充電、分解、加熱、火の中に入れてください。●+、-を正しくセットしてください。●一部の電池は入れる際、取り外す際にきついたり感じる場合があります。このような場合は無理にはめないでください。●万一、電池から漏れた液が目に入った時はすぐに大量の水で洗い、医師に相談してください。●電池の容量が少ないと回転速度低下などの症状が出る場合があります。このような場合は、新しい電池に交換してください。●古い電池と新しい電池や、色々な種類の電池を混ぜて使用しないでください。●使用後は電源を切ってください。また長期間使用しない場合は電池を外してください。

製品仕様	サイズ	約W35.5×D20×H7cm(本体) 約W24.5×D17.5×H2.3cm(プレート) 約W10.2×D5.5×H8cm(モーター)
	重量	約660g(商品合計)
	材質	ABS(本体)、PP(プレート) ABS・シリコン(モーター)
	電源	単3電池×2本(別売)
	連続使用時間	約1時間(使用状況により異なります。)

発売元:株式会社ハック  
本社:〒578-0984  
東大阪市菱江5-9-10  
☎0120-976-089  
【お問い合わせ】  
月～金(祝日除く)9:30～17:00

水とそうめんを入れた状態で水量を点線の間になるように調整してください。

